

# Übersicht

# Gemeinde Meilen

|   |   | in 1'000 Fr. | RE 2021        | RE 2022        | BU 2023       | RE 2023        | ABW FR<br>RE zu BU |
|---|---|--------------|----------------|----------------|---------------|----------------|--------------------|
| <b>Erfolgsrechnung</b><br>(Bruttobetrachtung) | Bruttoaufwand   |              | 144'277        | 145'803        | 151'530       | 165'568        | 14'038             |
|   | Bruttoertrag  |              | 151'183        | 156'574        | 147'671       | 172'091        | 24'420             |
|   | <b>Ertragsüberschuss (+) / Aufwandüberschuss (-)</b>    |              | <b>6'906</b>   | <b>10'771</b>  | <b>-3'859</b> | <b>6'523</b>   | <b>10'382</b>      |
| <b>Erfolgsrechnung</b><br>(Nettobetrachtung)  | Nettoergebnis (Funktion 0 bis 8)                        |              | 74'224         | 77'139         | 82'006        | 82'092         | 86                 |
|   | Nettoergebnis (Funktion 9)                              |              | 81'130         | 87'911         | 78'147        | 88'616         | 10'468             |
|   | <b>Ertragsüberschuss (+) / Aufwandüberschuss (-)</b>    |              | <b>6'906</b>   | <b>10'771</b>  | <b>-3'859</b> | <b>6'523</b>   | <b>10'382</b>      |
| <b>Investitionsrechnung</b>                   | <b>Verwaltungsvermögen</b>                              |              |                |                |               |                |                    |
|   | Ausgaben  |              | 14'397         | 5'719          | 13'326        | 9'328          | -3'998             |
|   | Einnahmen   |              | 299            | 643            | 3'330         | 4'443          | 1'113              |
|   | <b>Nettoinvestitionen (+) / Einnahmenüberschuss (-)</b> |              | <b>14'098</b>  | <b>5'077</b>   | <b>9'996</b>  | <b>4'885</b>   | <b>-5'111</b>      |
|   | <b>Finanzvermögen</b>                                   |              |                |                |               |                |                    |
|   | Ausgaben  |              | 3'568          | 645            | 980           | 132            | -848               |
|   | Einnahmen   |              | 17             |                |               | 1'029          | 1'029              |
| <b>Zuwachs (+) / Verminderung (-)</b>         |   | <b>3'551</b> | <b>645</b>     | <b>980</b>     | <b>-897</b>   | <b>-1'877</b>  |                    |
| <b>Bilanz</b>                                 | Finanzvermögen  |              | 165'904        | 177'692        |               | 178'832        |                    |
|   | Verwaltungsvermögen                                     |              | 194'174        | 189'876        |               | 185'704        |                    |
|   | <b>Aktiven</b>  |              | <b>360'078</b> | <b>367'567</b> |               | <b>364'535</b> |                    |
|   | Fremdkapital  |              | 145'459        | 143'245        |               | 133'655        |                    |
|   | Spezialfinanzierungen                                   |              | 18'231         | 17'364         |               | 17'398         |                    |
|   | Eigenkapital  |              | 196'388        | 206'958        |               | 213'482        |                    |
|   | <b>Passiven</b>   |              | <b>360'078</b> | <b>367'567</b> |               | <b>364'535</b> |                    |
| <b>Spezialfinanzierung</b>                    | <b>Parkhaus Dorfplatz <sup>1</sup></b>                  |              |                |                |               |                |                    |
|   | Ertragsüberschuss (+) / Aufwandüberschuss (-)           |              | -385           | -343           | -423          |                | 423                |
|   | Bestand Bilanzkonto Spezialfinanzierung                 |              | -274           | -618           | -1'040        |                | 1'040              |
|   | Nettoinvestitionen                                      |              | 46             | 24             | 800           |                | -800               |
|   | <b>Abwasserbeseitigung</b>                              |              |                |                |               |                |                    |
|   | Ertragsüberschuss (+) / Aufwandüberschuss (-)           |              | -426           | -439           | -255          | -227           | 28                 |
|   | Bestand Bilanzkonto Spezialfinanzierung                 |              | 18'310         | 17'871         | 17'616        | 17'644         | 28                 |
|   | Nettoinvestitionen                                      |              | 371            | 446            | 410           | 460            | 50                 |
|   | <b>Abfallwirtschaft</b>                                 |              |                |                |               |                |                    |
|   | Ertragsüberschuss (+) / Aufwandüberschuss (-)           |              | -251           | -286           | 7             | -356           | -363               |
|   | Bestand Bilanzkonto Spezialfinanzierung                 |              | 195            | -91            | -84           | -447           | -363               |
|   | Nettoinvestitionen                                      |              | 1              | 21             | 30            |                | -30                |
| <b>Kennzahlen</b>                             | Einwohnerzahl per 31.12.                                |              | 14'684         | 14'744         | 15'100        | 14'742         |                    |
|   | Gesamtschülerzahlen per 15.09.                          |              | 1'685          | 1'673          |               | 1'682          |                    |
|   | Steuerfuss  |              | 84%            | 84%            | 79%           | 79%            |                    |
|   | Selbstfinanzierungsgrad                                 |              | 111%           | 375%           | 48%           | 319%           |                    |
|   | Selbstfinanzierungsanteil                               |              | 10.4%          | 12.2%          | 3.3%          | 9.1%           |                    |
|   | Kapitaldienstanteil                                     |              | 6.3%           | 5.9%           | 6.4%          | 5.0%           |                    |
|   | Zinsbelastungsanteil                                    |              | -0.1%          | -0.1%          | 0.0%          | -0.3%          |                    |
|   | Nettovermögen (+) / Nettoschuld (-) pro Einwohner       |              | 1'392          | 2'336          | 1'516         | 3'064          |                    |

<sup>1</sup> An der Gemeindeversammlung vom 11. Dezember 2023 wurde die rückwirkende Auflösung des Eigenwirtschaftsbetriebs «Parkhaus Dorfplatz» per 1. Januar 2023 beschlossen. Seitdem wird das Parkhaus Dorfplatz nicht mehr im Gebührenhaushalt, sondern im Steuerhaushalt geführt.

# Erfolgsrechnung Artengliederung

# Gemeinde Meilen

in 1'000 Fr.

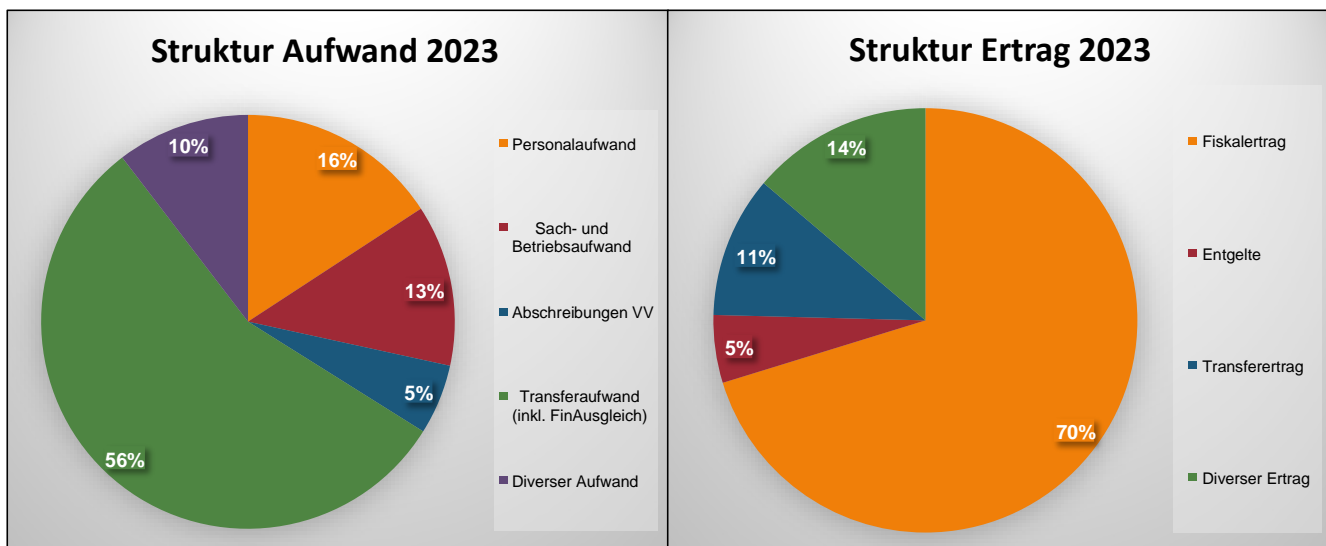
BU 2023 RE 2023 ABW FR

|                                  |  | BU 2023        | RE 2023        | ABW FR       |
|----------------------------------|--|----------------|----------------|--------------|
| <b>Operatives Ergebnis</b>       | Personalaufwand  | 26'627         | 26'138         | -489         |
|                                  | Sach- und übriger Betriebsaufwand  | 22'482         | 20'919         | -1'564       |
|                                  | Abschreibungen Verwaltungsvermögen   | 9'361          | 9'060          | -301         |
|                                  | Einlagen in Fonds und Spezialfinanzierungen                                | 11             | 626            | 615          |
|                                  | Finanzausgleich  | 37'212         | 36'849         | -363         |
|                                  | Transferaufwand (u. a. kant. Lehrerlöhne, wirtsch. Hilfe, Sonderschulen)   | 54'138         | 55'373         | 1'235        |
|                                  | Durchlaufende Beiträge   |                | 139            | 139          |
|                                  | <i>Total betrieblicher Aufwand</i>   | <i>149'831</i> | <i>149'103</i> | <i>-728</i>  |
|                                  | Fiskalertrag   | 114'335        | 120'873        | 6'538        |
|                                  | Regalien und Konzessionen  | 129            | 124            | -6           |
|                                  | Entgelte   | 9'209          | 8'899          | -310         |
|                                  | Verschiedene Erträge   | 3              | 154            | 151          |
|                                  | Entnahmen aus Fonds und Spezialfinanzierungen                              | 686            | 634            | -52          |
|                                  | Transferertrag (u. a. Beiträge von Kanton und Gemeinden, Rückerstattungen) | 18'910         | 18'591         | -318         |
|                                  | Durchlaufende Beiträge   |                | 139            | 139          |
|                                  | <i>Total betrieblicher Ertrag</i>  | <i>143'272</i> | <i>149'413</i> | <i>6'141</i> |
|                                  | <b>Ergebnis aus betrieblicher Tätigkeit</b>                                | <b>-6'559</b>  | <b>311</b>     | <b>6'870</b> |
|                                  | Finanzaufwand  | 915            | 15'717         | 14'802       |
|                                  | Finanzertrag   | 3'615          | 21'930         | 18'315       |
| <b>Ergebnis aus Finanzierung</b> | <b>2'700</b>   | <b>6'213</b>   | <b>3'513</b>   |              |
| <b>Operatives Ergebnis</b>       | <b>-3'859</b>  | <b>6'523</b>   | <b>10'382</b>  |              |

|                                    |                                     |  |  |  |
|------------------------------------|-------------------------------------|--|--|--|
| <b>Ausserordentliches Ergebnis</b> | Ausserordentlicher Aufwand          |  |  |  |
|                                    | Ausserordentlicher Ertrag           |  |  |  |
|                                    | <b>Ausserordentlichers Ergebnis</b> |  |  |  |

|                              |         |     |     |     |
|------------------------------|---------|-----|-----|-----|
| <b>Interne Verrechnungen</b> | Aufwand | 784 | 748 | -36 |
|                              | Ertrag  | 784 | 748 | -36 |

|  |               |              |               |
|--|---------------|--------------|---------------|
| <b>Ertragsüberschuss (+) / Aufwandüberschuss (-)</b> | <b>-3'859</b> | <b>6'523</b> | <b>10'382</b> |
|--|---------------|--------------|---------------|



# Erfolgsrechnung Funktionale Gliederung

# Gemeinde Meilen

in 1'000 Fr.

BU 2023

RE 2023

ABW FR

|  |  |                |                |                |
|--|--|----------------|----------------|----------------|
| <b>Allgemeine Verwaltung</b>                         | Legislative und Exekutive                      | 1'113          | 1'074          | -38            |
|  | Allgemeine Dienste (Verwaltung)                | 7'989          | 7'763          | -226           |
|  | Verwaltungsliegenschaften, übrige              | 1'346          | 1'143          | -203           |
|  | <b>Total Funktion 0</b>                        | <b>10'448</b>  | <b>9'980</b>   | <b>-468</b>    |
| <b>Öffentliche Ordnung und Sicherheit</b>            | Polizei und Verkehrssicherheit                 | 888            | 938            | 50             |
|  | Rechtssprechung                                | 38             | 44             | 5              |
|  | Allgemeines Rechtswesen                        | 1'176          | 1'290          | 114            |
|  | Feuerwehr                                      | 1'348          | 1'175          | -172           |
|  | Verteidigung (Militär und Zivilschutz)         | 671            | 596            | -74            |
|  | <b>Total Funktion 1</b>                        | <b>4'120</b>   | <b>4'043</b>   | <b>-77</b>     |
| <b>Bildung</b>                                       | Eingangsstufe                                  | 2'974          | 3'025          | 51             |
|  | Primarstufe                                    | 13'292         | 12'875         | -417           |
|  | Sekundarstufe                                  | 5'077          | 5'326          | 249            |
|  | Musikschulen                                   | 1'164          | 1'152          | -12            |
|  | Schulliegenschaften                            | 7'297          | 7'141          | -156           |
|  | Tagesbetreuung                                 | 1'316          | 1'704          | 389            |
|  | Obligatorische Schule, Übriges                 | 4'286          | 4'222          | -64            |
|  | Sonderschulen                                  | 1'915          | 1'845          | -71            |
|  | Bildung, Übriges                               | 92             | 92             | 0              |
|  | <b>Total Funktion 2</b>                        | <b>37'413</b>  | <b>37'382</b>  | <b>-31</b>     |
| <b>Kultur, Sport und Freizeit</b>                    | Kultur   | 871            | 728            | -143           |
|  | Bibliothek                                     | 307            | 312            | 4              |
|  | Sport und Sportanlagen                         | 1'509          | 1'336          | -172           |
|  | Hallenbad                                      | 1'594          | 1'124          | -470           |
|  | Strandbäder                                    | 464            | 526            | 63             |
|  | Bootsplätze                                    | -9             | -51            | -42            |
|  | Freizeit                                       | 919            | 886            | -33            |
|  | <b>Total Funktion 3</b>                        | <b>5'656</b>   | <b>4'862</b>   | <b>-794</b>    |
| <b>Gesundheit</b>                                    | Spitäler, Kranken- und Pflegeheime             | 5'644          | 6'710          | 1'066          |
|  | Ambulante Krankenpflege                        | 2'662          | 2'697          | 36             |
|  | Seerettungsdienst                              | 79             | 93             | 14             |
|  | Gesundheitsprävention                          | 374            | 293            | -81            |
|  | Gesundheitswesen, Übriges                      | 33             | 28             | -5             |
| <b>Total Funktion 4</b>                              | <b>8'792</b>                                   | <b>9'822</b>   | <b>1'030</b>   |                |
| <b>Soziale Sicherheit</b>                            | Invalidität                                    | 682            | 649            | -32            |
|  | Alter und Hinterlassene                        | 1'391          | 1'252          | -139           |
|  | Familie und Jugend                             | 3'029          | 3'304          | 274            |
|  | Sozialhilfe und Asylwesen                      | 3'110          | 3'233          | 123            |
|  | Diverse Bereiche                               | 225            | 224            | -1             |
|  | <b>Total Funktion 5</b>                        | <b>8'436</b>   | <b>8'661</b>   | <b>225</b>     |
| <b>Verkehr und Nachrichtenübermittlung</b>           | Gemeindestrassen                               | 3'354          | 4'230          | 876            |
|  | Öffentlicher Verkehr                           | 2'385          | 2'419          | 34             |
|  | Verkehr, Übriges                               | -15            | -34            | -19            |
|  | <b>Total Funktion 6</b>                        | <b>5'725</b>   | <b>6'615</b>   | <b>890</b>     |
| <b>Umwelt und Raumordnung</b>                        | Abwasserbeseitigung (ohne Spezialfinanzierung) | 52             | 34             | -18            |
|  | Abfallwirtschaft (ohne Spezialfinanzierung)    | 21             | 22             | 1              |
|  | Gewässerverbauungen                            | 265            | 161            | -103           |
|  | Arten- und Landschaftsschutz                   | 190            | 249            | 59             |
|  | Friedhof und Bestattung                        | 722            | 697            | -24            |
|  | Raumordnung                                    | 501            | 477            | -24            |
|  | Diverse Bereiche                               | 300            | 161            | -139           |
| <b>Total Funktion 7</b>                              | <b>2'050</b>                                   | <b>1'801</b>   | <b>-248</b>    |                |
| <b>Volkswirtschaft</b>                               | Landwirtschaft                                 | 73             | 47             | -26            |
|  | Forstwirtschaft                                | 177            | 184            | 6              |
|  | Banken und Versicherungen (ZKB)                | -1'073         | -1'495         | -422           |
|  | Energie  | 108            | 120            | 12             |
|  | Diverse Bereiche                               | 83             | 70             | -12            |
| <b>Total Funktion 8</b>                              | <b>-633</b>                                    | <b>-1'074</b>  | <b>-442</b>    |                |
| <b>Finanzen und Steuern</b>                          | Steuern  | -114'012       | -120'835       | -6'823         |
|  | Finanz- und Lastenausgleich                    | 37'212         | 36'849         | -363           |
|  | Zinsen   | -749           | -1'027         | -278           |
|  | Liegenschaften des Finanzvermögens             | -594           | -3'639         | -3'045         |
|  | Diverse Bereiche                               | -5             | 36             | 41             |
|  | <b>Total Funktion 9</b>                        | <b>-78'147</b> | <b>-88'616</b> | <b>-10'468</b> |
| <b>Ertragsüberschuss (-) / Aufwandüberschuss (+)</b> |  | <b>3'859</b>   | <b>-6'523</b>  | <b>-10'382</b> |

# Investitionsrechnung Artengliederung

Gemeinde Meilen

in 1'000 Fr.

BU 2023 RE 2023 ABW FR

| Ausgaben                           |  | BU 2023       | RE 2023      | ABW FR        |
|------------------------------------|--|---------------|--------------|---------------|
| Sachanlagen                        |  | 12'686        | 8'985        | -3'701        |
| Investitionen auf Rechnung Dritter |  |               |              |               |
| Immaterielle Anlagen               |  | 640           | 314          | -326          |
| Darlehen                           |  |               | 30           | 30            |
| Beteiligungen und Grundkapitalien  |  |               |              |               |
| Eigene Investitionsbeiträge        |  |               |              |               |
| Durchlaufende Investitionsbeiträge |  |               |              |               |
| <b>Total Ausgaben</b>              |  | <b>13'326</b> | <b>9'328</b> | <b>-3'998</b> |

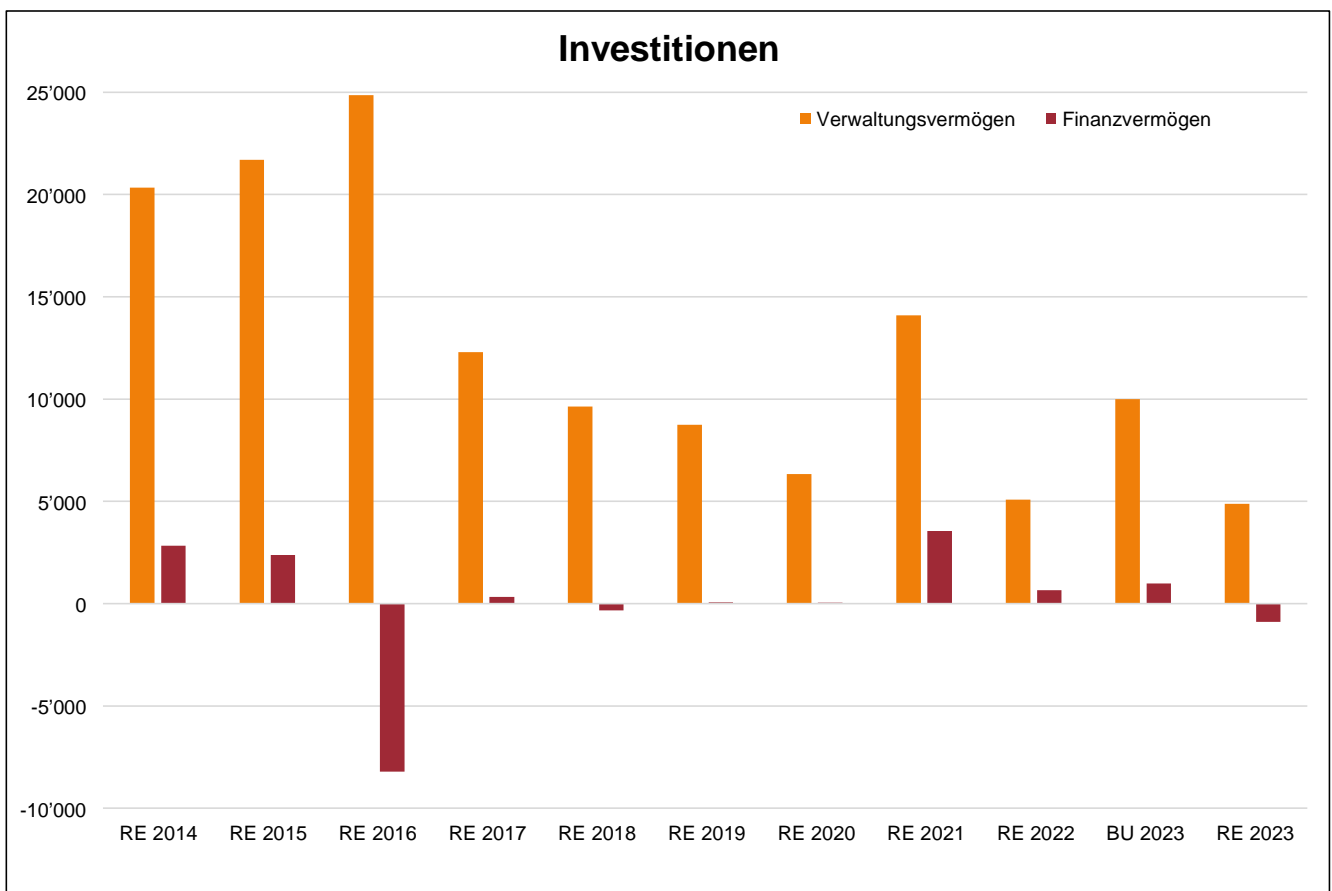
| Einnahmen                                       |  | BU 2023      | RE 2023      | ABW FR       |
|---|--|--------------|--------------|--------------|
| Übertragung von Sachanlagen in das FV           |  |              |              |              |
| Rückerstattungen                                |  |              |              |              |
| Übertragung von immateriellen Anlagen in das FV |  |              |              |              |
| Investitionsbeiträge für eigene Rechnung        |  | 3'330        | 4'443        | 1'113        |
| Rückzahlung von Darlehen                        |  |              |              |              |
| Übertragung von Beteiligungen in das FV         |  |              |              |              |
| Rückzahlung eigener Investitionsbeiträge        |  |              |              |              |
| Durchlaufende Investitionsbeiträge              |  |              |              |              |
| <b>Total Einnahmen</b>                          |  | <b>3'330</b> | <b>4'443</b> | <b>1'113</b> |

| Verwaltungsvermögen Nettoinvestitionen (+) / Einnahmenüberschuss (-) | BU 2023 | RE 2023 | ABW FR |
|--|---------|---------|--------|
|  | 9'996   | 4'885   | -5'111 |

| Ausgaben  |  | BU 2023    | RE 2023    | ABW FR      |
|---|--|------------|------------|-------------|
| Investitionen in Sachanlagen                                    |  | 980        | 132        | -848        |
| Erwerbs- und Verkaufsnebenkosten von Sachanlagen                |  |            |            |             |
| Übertragung von Sachanlagen aus dem VV                          |  |            |            |             |
| Übertragung von realisierten Gewinnen aus Sachanlagen in die ER |  |            |            |             |
| <b>Total Ausgaben</b>   |  | <b>980</b> | <b>132</b> | <b>-848</b> |

| Einnahmen  |  | BU 2023 | RE 2023      | ABW FR       |
|--|--|---------|--------------|--------------|
| Verkauf von Sachanlagen  |  |         |              |              |
| Beiträge Dritter für Sachanlagen                                 |  |         |              |              |
| Übertragung von Sachanlagen ins VV                               |  |         | 1'029        | 1'029        |
| Übertragung von realisierten Verlusten aus Sachanlagen in die ER |  |         |              |              |
| <b>Total Einnahmen</b>   |  |         | <b>1'029</b> | <b>1'029</b> |

| Finanzvermögen Zuwachs (+) / Verminderung (-) | BU 2023 | RE 2023 | ABW FR |
|---|---------|---------|--------|
|   | 980     | -897    | -1'877 |



# Investitionsrechnung Funktionale Gliederung

# Gemeinde Meilen

in 1'000 Fr.

BU 2023

RE 2023

ABW FR

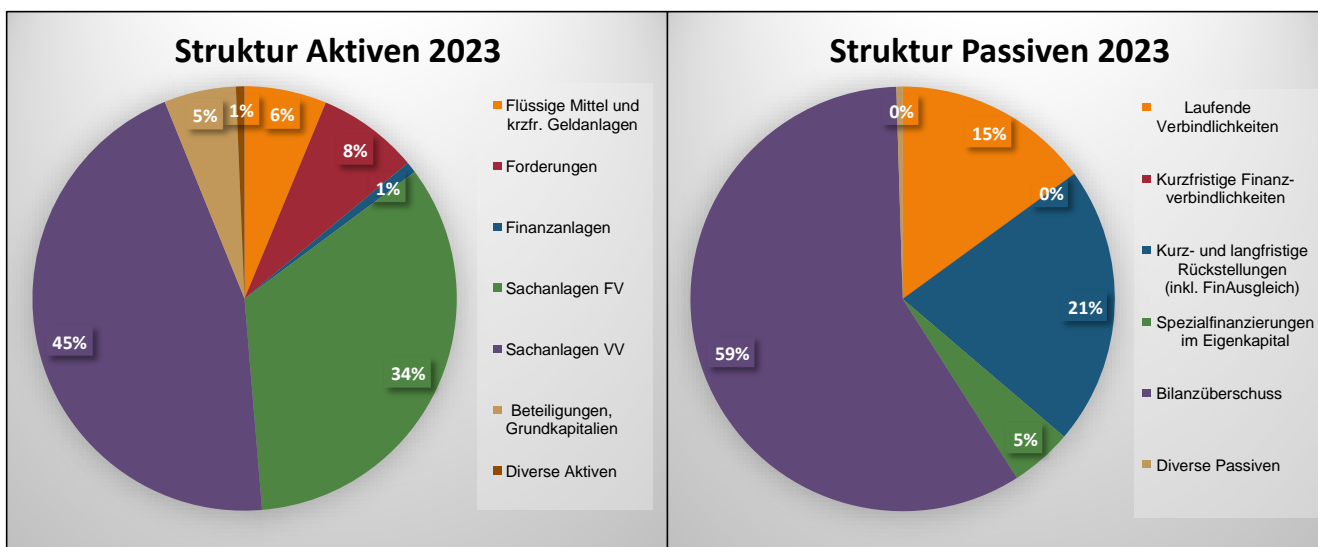
|   |   |               |               |               |
|---|---|---------------|---------------|---------------|
| <b>Allgemeine<br/>Verwaltung</b>  | Legislative und Exekutive                 |               | 30            |               |
|   | Informatik Verwaltung                     | 155           | 141           | -14           |
|   | Verwaltungliegenschaften, übrige          | 0             | 528           | 528           |
|   | <b>Total Funktion 0</b>                   | <b>155</b>    | <b>699</b>    | <b>514</b>    |
| <b>Öffentliche Ordnung<br/>und Sicherheit</b>                               | Feuerwehr                                 | 2'500         | 2'459         | -41           |
|   | Verteidigung                              | 170           | -39           | -209          |
|   | <b>Total Funktion 1</b>                   | <b>2'670</b>  | <b>2'420</b>  | <b>-250</b>   |
| <b>Bildung</b>  | Schulliegenschaften                       | 3'280         | 1'261         | -2'019        |
|   | <b>Total Funktion 2</b>                   | <b>3'280</b>  | <b>1'261</b>  | <b>-2'019</b> |
| <b>Kultur, Sport und<br/>Freizeit</b>                                       | Sportanlagen und Freizeit                 | 790           | 705           | -85           |
|   | Hallenbad                                 | 1'350         | 1'103         | -247          |
|   | Strandbäder                               | 450           | 67            | -383          |
|   | Kultur, Übriges                           | 280           | 121           | -159          |
|   | <b>Total Funktion 3</b>                   | <b>2'870</b>  | <b>1'996</b>  | <b>-874</b>   |
| <b>Gesundheit</b>   |   | 0             | 0             | 0             |
|   | <b>Total Funktion 4</b>                   | <b>0</b>      | <b>0</b>      | <b>0</b>      |
| <b>Soziale Sicherheit</b>   |   |               |               | 0             |
|   | <b>Total Funktion 5</b>                   | <b>0</b>      | <b>0</b>      | <b>0</b>      |
| <b>Verkehr und Nach-<br/>richtenübermittlung</b>                            | Gemeindestrassen                          | 2'710         | 1'704         | -1'006        |
|   | Öffentlicher Verkehr                      | 546           | 101           | -445          |
|   | <b>Total Funktion 6</b>                   | <b>3'256</b>  | <b>1'806</b>  | <b>-1'450</b> |
| <b>Umwelt und<br/>Raumordnung</b>   | Abwasserbeseitigung (Spezialfinanzierung) | 410           | -460          | -870          |
|   | Abfallwirtschaft (Spezialfinanzierung)    | 30            |               | -30           |
|   | Gewässerverbauungen                       | 325           | 117           | -208          |
|   | Bekämpfung von Umweltverschmutzung        | -3'080        | -3'017        | 63            |
|   | Raumordnung                               | 80            | 1             | -79           |
|   | <b>Total Funktion 7</b>                   | <b>-2'235</b> | <b>-3'359</b> | <b>-1'124</b> |
| <b>Volkswirtschaft</b>  | Forstwirtschaft                           | 0             | 64            | 64            |
|   | <b>Total Funktion 8</b>                   | <b>0</b>      | <b>64</b>     | <b>64</b>     |
| <b>Verwaltungsvermögen Nettoinvestitionen (+) / Einnahmenüberschuss (-)</b> |   | <b>9'996</b>  | <b>4'885</b>  | <b>-5'140</b> |
| <b>Finanzen und Steuern</b>   | Liegenschaften des Finanzvermögens        | 980           | -897          | -1'877        |
|   | <b>Total Funktion 9</b>                   | <b>980</b>    | <b>-897</b>   | <b>-1'877</b> |
| <b>Finanzvermögen Zuwachs (+) / Verminderung (-)</b>                        |   | <b>980</b>    | <b>-897</b>   | <b>-1'877</b> |

in 1'000 Fr.

RE 2023

| Aktiven |  |                |
|---------|--|----------------|
|         | Flüssige Mittel und kurzfristige Geldanlagen | 22'770         |
|         | Forderungen                                  | 28'116         |
|         | Aktive Rechnungsabgrenzungen                 | 1'388          |
|         | Finanzanlagen                                | 3'202          |
|         | Sachanlagen Finanzvermögen                   | 123'356        |
|         | <b>Total Finanzvermögen</b>                  | <b>178'832</b> |
|         | Sachanlagen Verwaltungsvermögen              | 164'726        |
|         | Immaterielle Anlagen                         | 727            |
|         | Darlehen                                     | 275            |
|         | Beteiligungen, Grundkapitalien               | 19'962         |
|         | Investitionsbeiträge                         | 14             |
|         | <b>Total Verwaltungsvermögen</b>             | <b>185'704</b> |
|         | <b>Total Aktiven</b>                         | <b>364'535</b> |

| Passiven |  |                |
|----------|--|----------------|
|          | Laufende Verbindlichkeiten                               | 54'579         |
|          | Kurzfristige Finanzverbindlichkeiten                     | 9              |
|          | Passive Rechnungsabgrenzungen                            | 471            |
|          | Kurzfristige Rückstellungen (inkl. Finanzausgleich 2022) | 40'305         |
|          | Langfristige Rückstellungen (inkl. Finanzausgleich 2023) | 37'215         |
|          | Verbindlichkeiten gegenüber Fonds im Fremdkapital        | 1'076          |
|          | <b>Total Fremdkapital</b>                                | <b>133'655</b> |
|          | Spezialfinanzierungen im Eigenkapital                    | 17'197         |
|          | Fonds im Eigenkapital                                    | 201            |
|          | Bilanzüberschuss   | 213'482        |
|          | <b>Total Eigenkapital</b>                                | <b>230'880</b> |
|          | <b>Total Passiven</b>                                    | <b>364'535</b> |



|                                      |                                     | in 1'000 Fr. | RE 2021        | RE 2022        | BU 2023       | RE 2023       | ABW FR<br>RE zu BU |
|--------------------------------------|-------------------------------------|--------------|----------------|----------------|---------------|---------------|--------------------|
| Ordentliche Steuern<br>Rechnungsjahr | Steuerertrag natürliche Personen    |              | 103'143        | 104'320        | 107'152       | 102'346       | -4'805             |
|                                      | Steuerertrag juristische Personen   |              | 2'943          | 2'703          | 2'848         | 2'193         | -656               |
|                                      | Total Steuerertrag 100%             |              | 106'086        | 107'023        | 110'000       | 104'539       | -5'461             |
|                                      | Einwohner                           |              | 14'684         | 14'744         | 15'100        | 14'742        | -358               |
|                                      | Einfache Staatssteuer pro Einwohner |              | 7'225          | 7'259          | 7'285         | 7'091         | -194               |
|                                      | Steuerfuss                          |              | 84%            | 84%            | 79%           | 79%           |                    |
|                                      | Total                               |              | 89'112         | 89'899         | 86'900        | 82'586        | -4'314             |
| Ordentliche Steuern Vorjahre         | Total                               |              | 16'824         | 13'978         | 12'000        | 11'219        | -781               |
| Personalsteuern                      | Total                               |              | 280            | 282            | 300           | 288           | -12                |
| Quellensteuern                       | Total                               |              | 2'320          | 2'077          | 1'189         | 2'879         | 1'690              |
| Steuerausscheidungen                 | Aktive (Ertrag)                     |              | 3'013          | 2'088          | 2'000         | 2'785         | 785                |
|                                      | Passive (Aufwand)                   |              | -6'591         | -6'119         | -5'320        | -3'808        | 1'512              |
|                                      | Total                               |              | -3'578         | -4'031         | -3'320        | -1'024        | 2'296              |
| Diverser Aufwand und Ertrag          | Total                               |              | 147            | 154            | -154          | 408           | 562                |
| <b>Gemeindesteuern (netto)</b>       | <b>Total</b>                        |              | <b>105'105</b> | <b>102'358</b> | <b>96'915</b> | <b>96'357</b> | <b>-558</b>        |
| <b>Grundstückgewinnsteuern</b>       | <b>Total</b>                        |              | <b>17'946</b>  | <b>23'542</b>  | <b>17'000</b> | <b>24'382</b> | <b>7'382</b>       |

